

# 「地方創生カレッジ」eラーニング講座 受講ガイド

---

Ver.2.2

2019年2月22日



地方創生  
カレッジ

いつでも学べる。リアルに活かせる。

# 目次

---

受講の進め方についてご案内いたします。

内容	ページ
1. 地方創生カレッジ会員登録 ~ 「マイルーム」ログイン	<2>
2. 講座（コース）申し込み	<4>
3. eラーニング講座での学習	—
（1）マイルーム	<5>
（2）学習の流れ	<6>
（3）レッスンページ	<7>
（4）テストページ	<8>
（5）コースレビュー（アンケート）・修了証書	<9>

# 1. 地方創生カレッジ会員登録 ~ 「マイルーム」ログイン

2017年12月20日より、ネットラーニングのeラーニングシステムには、地方創生カレッジ会員に登録いただくと「メールアドレス」でログインできるようになりました。地方創生カレッジの、ネットラーニングの受講ボタンを押すと、下記「ログイン画面」が表示されます。

[ログイン画面]

地方創生カレッジ

新規会員登録

ログイン画面 Login

ログインID (メールアドレス)

パスワード

パスワードの再設定はこちら

ログイン

[ログインについて]

初めてご利用の方 (ネットラーニング社のeラーニングシステムのログインID・パスワードをお持ちでない方) > 画面右上の「新規会員登録」から会員登録をお願いします。

<ネットラーニング社のeラーニングシステムのログインID・パスワードを既にお持ちの方> ネットラーニング社に登録いただいたメールアドレスとパスワードを既に入力済みとなります。新たなパスワードを設定する必要が、**ため「パスワードの再設定はこちら」から設定してください。**

※ドコモgacco及びビジネス・ブレイクスルー大学のeラーニング講座の受講は、従来どおりです。トップページ右上または各講座からログインしてください。

[新規登録画面]

地方創生カレッジ

新規会員登録 Member registration

地方創生カレッジ会員に登録される方は、下のフォームからメールアドレスを登録の上、送信してください。登録いただいたメールアドレスに、会員情報登録用の画面URLをメールでお送りしますので、そちらから登録手続きをお願いします。

なお、「入力されたメールアドレスは既に使用されています」と表示される場合、ネットラーニング社eラーニング受講者、地方創生カレッジや連携・交流ひろばのメールマガジン、地方創生交流掲示板 投稿会員等として、既にご登録いただいています。前のページよりログインまたはパスワードの再登録をお願いします。

[個人情報保護方針はこちらでご確認ください。](#)

メールアドレス

メールアドレス (確認)

送信

[前のページに戻る](#)

①以下の方々のメールアドレスは、事前登録済みですので、パスワードのみご登録ください。

- ・ ネットラーニング社eラーニングで地方創生カレッジに受講登録されている方
- ・ 「地方創生カレッジ」「連携・交流ひろば」でメールマガジン会員に登録されている方

画面下の「パスワードの再設定はこちら」より、パスワードを登録することで、ネットラーニングとの連携が可能になります (⇒3ページ①へ)

② ①に該当せず、初めてネットラーニングのeラーニングを利用される方は、画面の「新規会員登録」を押し、次の「新規登録画面」でメールアドレスを登録し、利用者情報をご登録ください。(⇒3ページ②へ)

③すでに地方創生カレッジ会員に登録されている方は、「メールアドレス・パスワード」を入力し、ログインしてください。(⇒4ページへ)

# 1. SSO利用者登録 ～ 「マイルーム」ログイン

地方創生カレッジ会員に登録したうえでネットラーニングのユーザIDを取得、あるいは既にお持ちのユーザIDと連携すると、次回以降は、2ページに示したメールアドレスとパスワードでネットラーニングの「マイルーム」にログインできます。

(ネットラーニングユーザIDをお持ちの方)

① ネットラーニングの「ユーザID・パスワード」を入力し、ログインしてください。

【注記】IDやパスワードお忘れの方は、ネットラーニングラーニングセンター ([support@netlearning.co.jp](mailto:support@netlearning.co.jp)) へお問合せください。

(ネットラーニングユーザIDをお持ちでない方)

② 必要項目を入力し、「マイルーム」にログインしてください。

## 【新規登録画面】

## 2. 講座（コース）のお申込み

- ①（マイルームへのログインが、初めてまたは1年経過のタイミング）  
利用規約を一読した上、「同意する」ボタンをクリックし、進んでください。

### 【利用規約画面】

利用規約

ご利用にあたっては、毎年1回「利用規約」のご確認・同意をお願いいたします。  
下記が「利用規約」のご確認の2段階の画面です。お読みいただいた場合は、完了の押ボタンをおクリックしてください。  
ご確認/押ボタンがない場合は、「同意しない」ボタンをおクリックしてください。

【「利用規約」の同意/承認画面に遷移するための注意事項】  
(以下、地方自治体ごとの利用規約を「こちら」をクリック)。

1. 受講可能な受講期間は下記のとおりです。  
受講可能期間：平成29年9月31日まで
2. 受講可能期間を過ぎる場合は、お申し込みいただいた受講料は、完全の返戻をされません。  
なお、お定された受講期間内に申し込まない場合は、申し込みは行われません。
3. 受講可能期間に過ぎる場合は、お申し込みいただいた受講料は、返戻されませんが、お申し込みいただいた受講料は、返戻されません。  
受講料は、お申し込みいただいた受講料と同額の受講料となります。  
お申し込みいただいた受講料は、お申し込みいただいた受講料と同額の受講料となります。  
お申し込みいただいた受講料は、お申し込みいただいた受講料と同額の受講料となります。
4. 受講可能期間に過ぎる場合は、お申し込みいただいた受講料は、返戻されませんが、お申し込みいただいた受講料は、返戻されません。  
お申し込みいただいた受講料は、お申し込みいただいた受講料と同額の受講料となります。
5. 受講可能期間に過ぎる場合は、お申し込みいただいた受講料は、返戻されませんが、お申し込みいただいた受講料は、返戻されません。  
お申し込みいただいた受講料は、お申し込みいただいた受講料と同額の受講料となります。

さらに、下記の内容も必ずご確認ください。

受講可能期間に過ぎる場合は、お申し込みいただいた受講料は、返戻されませんが、お申し込みいただいた受講料は、返戻されません。

受講可能期間に過ぎる場合は、お申し込みいただいた受講料は、返戻されませんが、お申し込みいただいた受講料は、返戻されません。

受講可能期間に過ぎる場合は、お申し込みいただいた受講料は、返戻されませんが、お申し込みいただいた受講料は、返戻されません。

受講可能期間に過ぎる場合は、お申し込みいただいた受講料は、返戻されませんが、お申し込みいただいた受講料は、返戻されません。

同意する 同意しない

Copyright © 2000-2018 NetLearning, Inc. All rights reserved.

- ②「コース申込」ボタンをクリックすると、受講が可能なコース一覧が表示されます。  
なお、お申込み済みの講座（コース）は「マイルーム」上で表示されます。

### 【マイルーム画面】

マイルーム 申込

マイルームトップ

お知らせ一覧

コース申込

コース名	事業開始予定	受講期間	受講料	受講率
インバーシブ【最先端セミナー】	2019/07/23 - 2019/03/08	2019/03/09 - 2019/03/28	¥10,000	0%
インバウンド市場を拓くマーケティング	2019/07/23 - 2019/03/08	2019/03/09 - 2019/03/28	¥10,000	0%

### 【コース申込画面】

マイルーム 申込

コース申込

申込コース一覧

コースID	コース名
55801011	AI・データ駆動型マーケティング戦略セミナー
55801012	AI・データ駆動型マーケティング戦略セミナー
55801013	AI・データ駆動型マーケティング戦略セミナー
55801014	AI・データ駆動型マーケティング戦略セミナー
55801015	AI・データ駆動型マーケティング戦略セミナー
55801016	AI・データ駆動型マーケティング戦略セミナー
55801017	AI・データ駆動型マーケティング戦略セミナー
55801018	AI・データ駆動型マーケティング戦略セミナー
55801019	AI・データ駆動型マーケティング戦略セミナー
55801020	AI・データ駆動型マーケティング戦略セミナー

【注記】講座（コース）申込完了後、自動で開講のご案内のメールが  
送信されます。

### 3. eラーニング講座での学習

#### (1) マイルーム

マイルームから、「コース学習ボタン」をクリックし、各講座の学習ページへ進んでください。

[マイルーム画面]



#### コース学習

クリックし、学習を開始してください。

#### 進捗バー、ステータス

進捗度がバーと%で表示されます。各ステータスは以下のとおりです。

- **未開始**… 一度も学習ページに入っていない
- **受講中**… 学習中で未修了
- **閲覧中**… 受講期限切れ、閲覧期間中
- **期間終了**… 受講期限・閲覧期限切れ
- **修了**… コース学習を修了（完了）

各章の学習は済んで、総合テストに不合格の場合は、「進捗度100%」ですがステータス「修了」にはなりません。（「受講中」「閲覧中」「期間終了」いずれか）

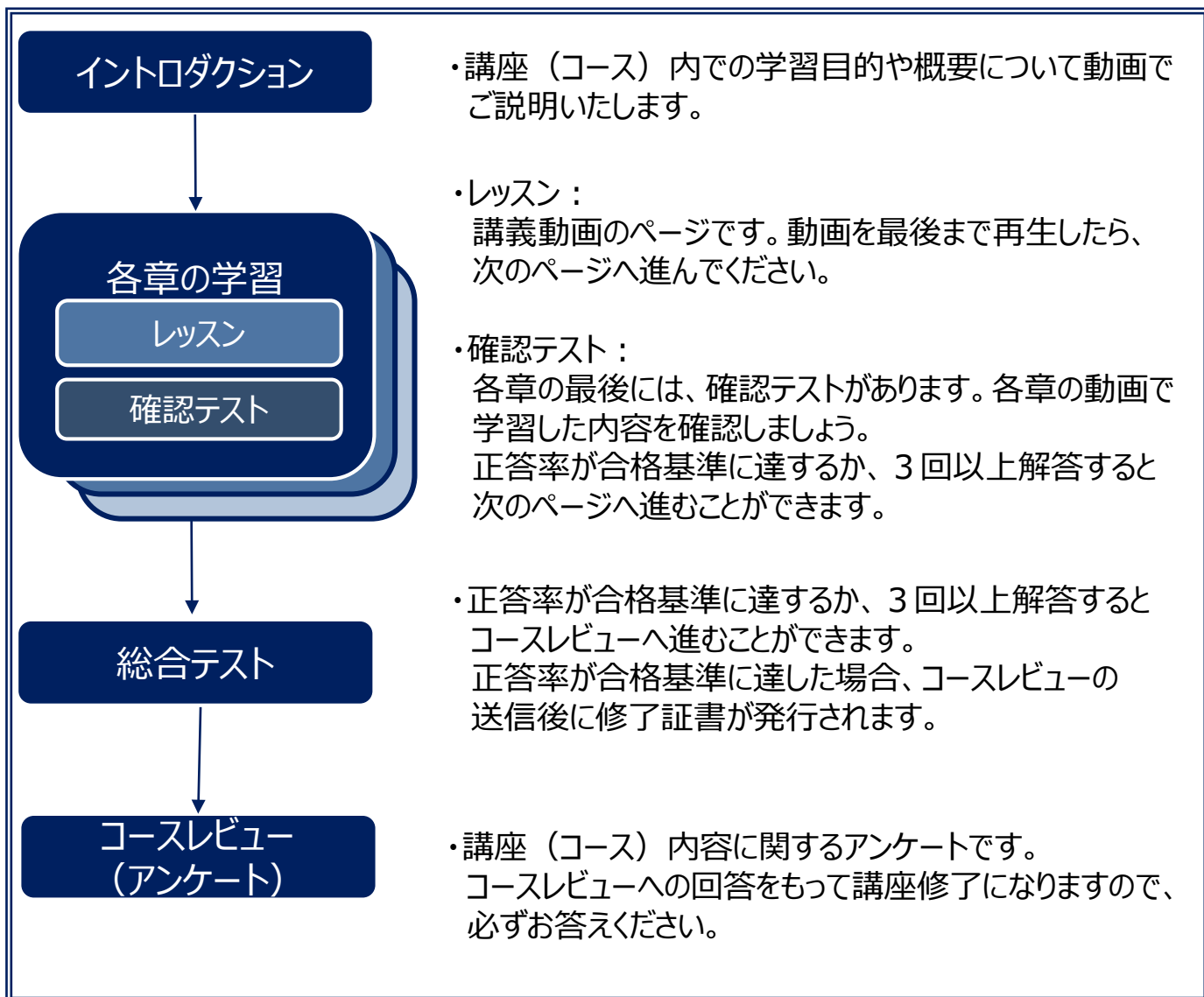
また、総合テスト合格した場合でも、コースレビュー未回答の場合は、ステータス「修了」にはなりません。回答することで、「修了」となります。

【注記】マイルームでは、各講座の学習進捗の確認や、パスワードの変更ができます。

### 3. eラーニング講座での学習


#### (2) 学習の流れ

学習の基本的な流れは以下の通りです。



### 3. eラーニング講座での学習


#### (3) レッスンページ

講義動画を最後まで視聴したら、 ボタンをクリックして、  
レッスンページを進め学習してください。

[レッスンページ]



#### メニューボタン



クリックすると「マイルーム」に戻ります。



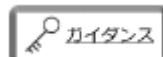
本eラーニングの概要ページです。  
学習内容や講師情報等を確認できます。



本eラーニング内の目次ページです。



本eラーニングのテストの一覧や解答日、  
正解数などをご確認いただけます。



基本的な操作等の説明が記載されて  
います。  
初めて受講される方は必ずお読みください。



ダウンロード資料がある場合があります。  
学習の参考にご利用ください。



### 3. eラーニング講座での学習

#### (4) テストページ

正答率が合格基準に達するか、3回以上解答すると次のページへ進むことができます。

[テストページ]

地方創生カレッジ

マイルストーン コース情報 目次 学習成績 カイダツ

地方創生カレッジ サンプルコース

総合テスト

問題をよく読み、以下の問題に解答してください。  
解答をすべて選択したら「**解答完了**」をクリックし、送信してください。

このテストは、正答率80%以上で合格となります。  
正答率が合格基準に達するか、3回解答すると次のページに進むことができます。

このテストに合格し、コースレビューを送信することで、修了証書が発行されます。

Q1 次のうち、個人情報にふくまれないものはどれですか、1つ選びなさい。

- A. 家族構成
- B. 社員旅行の際に撮影した集合写真
- C. 所属部署のメールアドレス (sales@abcd-company.co.jp)
- D. 新入社員研修中の一時的な名刺

Q2 次のうち、個人情報にふくまれるものをすべて選びなさい。

- A. 家族構成
- B. 社員旅行の際に撮影した集合写真
- C. 所属部署のメールアドレス (sales@abcd-company.co.jp)
- D. 新入社員研修中の一時的な名刺

Q3 次の文章(ユニット)が正しい場合○、誤っていれば×を選びなさい。「所属部署のメールアドレス (sales@abcd-company.co.jp) は「個人情報」に含まれる。」

○  ×

[テスト解説ページ]

地方創生カレッジ

マイルストーン コース情報 目次 学習成績 カイダツ

地方創生カレッジ サンプルコース

総合テスト

正答率が合格基準に達しました。  
解説を確認し、[>](#)で次のページに進み、コースレビューに回答してください。

問題	正誤
Q1	○
Q2	○
Q3	○
正解率	100% (5/5)

Q1 次のうち、個人情報にふくまれないものはどれですか、1つ選びなさい。

- A. 家族構成
- B. 社員旅行の際に撮影した集合写真
- 正解**  C. 所属部署のメールアドレス (sales@abcd-company.co.jp)
- D. 新入社員研修中の一時的な名刺

正解は C。  
会社・組織において、特定の役割を果たすことを目的に別けられている連絡先(電話番号やメールアドレスなど)は、個人情報ではなく法人情報です。集合写真には複数の個人の個人情報(顔写真)がふくまれていることとなります。

Q2 次のうち、個人情報にふくまれるものをすべて選びなさい。

正解  A. 家族構成

### 3. eラーニング講座での学習

#### (5) コースレビュー（アンケート）・修了証書

講座内容に関するアンケートです。コースレビューの回答をもって講座修了になりますので、必ずお答えください。

【コースレビューページ】

地方創生カレッジ サンプルコース

講座の受講、お疲れ様でした。

コースレビューの回答を送信することで受講終了となりますので、必ずお答えください。

回答の送信は一度しかできません。回答内容をよく確認してから、回答完了ボタンを押すようにしてください。回答を途中で中断される際は、画面下部の「回答一時保存」ボタンをご利用ください。一時保存しなかった場合は、はじめからもう一度回答していただくこととなりますのでご注意ください。

Q1 全体の満足度はいかがでしたか。

A. 満足

B. どちらかといえば満足

C. ふつう

D. どちらかといえば不満

E. 不満

Q2 講座の内容はいかがでしたか。

A. 満足

B. どちらかといえば満足

C. ふつう

D. どちらかといえば不満

E. 不満

Q3 動画の見やすさはいかがでしたか。

【コースレビュー回答ページ】

地方創生カレッジ サンプルコース

あなたのコースレビューは送信されました。  
この度は本講座を受講していただき、誠にありがとうございました。

総合テストの正答率が合格基準を超えた方は、修了証書がマイルームよりダウンロードできます。

なお、コース内容については、受講/閲覧期間中であれどいつでも確認いただけます。  
受講/閲覧期間はマイルームにてご確認ください。

完了

©COPYRIGHT (C) 2016 NetLearning, Inc. All rights reserved.

#### 【修了証書】

総合テストにて、正答率が合格基準に達し、かつコースレビューの回答を終えると、マイルームにて修了証書が表示されます。

マイルーム

マイルームトップ

ID: SAMP20130580012

SAMP20130580012 種

スケジュール 作成/編集

コースID	コース名	学習開始日	受講開始日	配信開始日	ステータス
第14回 実践活用講座(eラーニング講座)		2013/05/24	-	2013/12/08	完了
第14回 専修/履修証明のアップロード		2013/05/24	-	2013/12/08	0%

Copyright © 2000-2014 NetLearning, Inc. All rights reserved.

修了証書

殿

貴殿は下記の講座を修了されたことをここに証明いたします。

(講座名)

地方創生カレッジ

受講修了日: 年 月 日



# 地方創生 カレッジ

いつでも学べる。リアルに活かせる。

「地方創生カレッジ」eラーニング講座 受講者ガイド(ver.2.2)

公益財団法人日本生産性本部